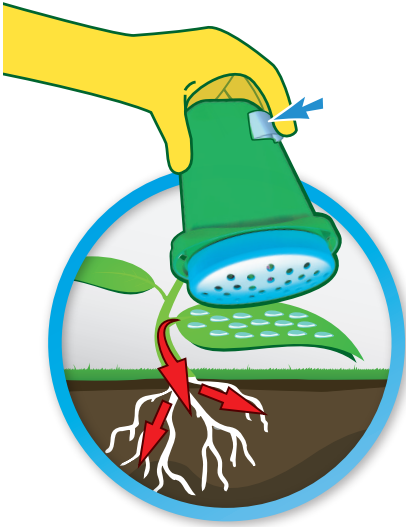


ROUNDUP GEELI 150 ml



- Kosketus riittää
- Geeli tarttuu lehteen
- Täydellinen istutuksiin, kasvimaalle, poluille, nurmikolle ja peltokiertoon
- En beröring är allt
- Gelen fastnar på bladet
- Perfekt för rabatter, stigar, grönsaksland, gräsmattor och vindor

Bekämpar även rötterna

Hävittää rikkakasvit juurineen

Rikkakasvien torjuntaan

Käyttäjärhmä: Harrastekäyttäjät

Käyttötarkoitus: Rikkakasvien torjuntaan kotipuutarhoissa viljelemättömiltä alueilta kuten käytäviltä, rakennusten ja rakenteiden ympäriltä sekä koristekasvien ja puiden alustoilta. Noudata käyttöohjeita ihmisille ja ympäristölle aiheutuvien vaarojen välttämiseksi.

Varoitukset: Ei saa tyhjentää viemäriin. Säilytettävä lasten ulottumattomissa. Ei saa säilyttää yhdessä elintarvikkeiden eikä eläinravinnon kanssa.

Käyttöohje

Sopii puutarhan yksi- ja monivuotisten rikkakasvien, kuten voikukan, hierakan, nokkosen, vuohenputken, ohdakkeiden ja takiaisten torjumiseen.

- Paina korkin 2 sinistä kielekettä ja nosta korkki ylös. Poista suojafolio. Ennen ensimmäistä käyttöä paina sinistä painiketta noin 20 kertaa, kunnes geeliä näkyy pullon yläosassa.
- Käytä tuotetta aktiivisessa kasvuvaiheessa oleviin rikkakasveihin, joilla on riittävästi lehtipinta-alaa.
- Vaikutus näkyy jo 5-10 päivän kuluttua lämpimällä säällä.

KATSO LISÄTIETOJA TÄMÄN ETIKETIN ALTA

HITTA DEN SVENSKA TEXTEN UNDER ETIKETTEN

Käytön jälkeen

- Kiinnitä lapsilukollinen korkki.
- Säilytä pakkaselta suojattuna.
- Tyhjä pullo ei saa käyttää uudelleen.
- Ei saa käyttää kaivojen tai viemäreiden läheisyydessä.
- Tuotteen levittämiseen saa käyttää vain alkuperäispakkausta.

Rek.nro. 3073 Reg.nr.

Tehoaine : glyfosaatti 7.2 g/l
(glyfosaatin isopropyliamiinisulana)

Aktiv substans : glyfosat 7.2 g/l
(isopropylamin salt)

Valmistetyyppi: AL

Preparattyp: AL

Turvallisuus- ja kemikaalivirasto Tukes on hyväksynyt valmisteen
käytettäväksi kasvinsuojeluaineena 6.3.2013.

Säkerhets- och kemikalieverket Tukes har godkänt preparatet
som växtskyddsmedel den 6.3.2013.

® Rekisteröity tavaramerkki/ ® Registrerat varumärke / Monsanto Technology LLC

Rekisteröinnin haltija / Registreringsinnehavare:

Monsanto Crop Sciences Denmark A/S Postbox 659,
DK-2200 København N

Valmistaja ja pakkaaja / Tillverkare och förpackare: Monsanto Europe S.A., Belgia / Belgien

Edustaja Suomessa / Representant i Finland:

Oy Transmeri Ab Kuluttajapalvelu / Konsumentservice: Puh / Tel 0800 922 99, klo / kl 13-15

ROUNDUP GEELI

Ympäristöhaittojen ehkäisy:

Älä saastuta vesiä tuotteella tai sen pakkauksella. Ylijäänyt, käyttökelvoton kasvinsuojeluaine vietään vaarallisen jätteen keräyspisteeseen ja tyhjät myyntipakkaukset asianmukaiseen jättepisteeseen.

Suojainohjeet:

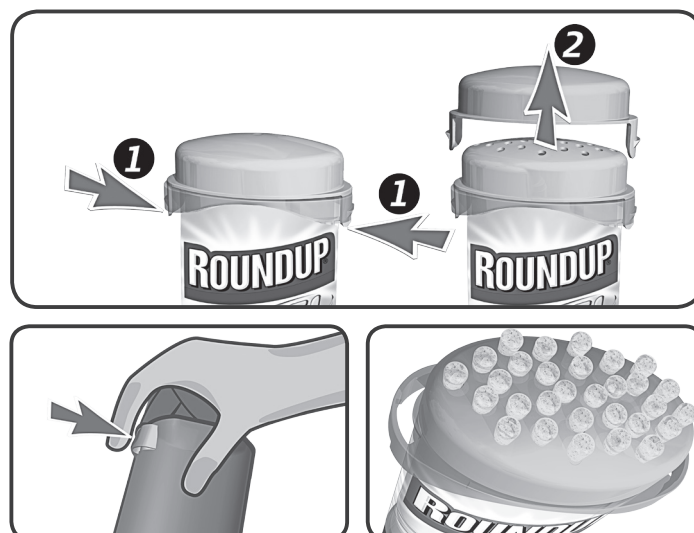
Valmistetta käsiteltäessä suositellaan käytettäväksi kemikaalinkestäviä suojakäsineitä (esim. nitrili).

Käyttöohje:

Sopii puutarhan yksi- ja monivuotisten rikkakasvien, kuten voikukan, hierakan, nokkosen, vuohenputken, ohdakkeiden ja takiaisten torjumiseen.

PAKKAUKSEN AVAAMINEN:

- Paina korkin 2 sinistä kielekettä ja nosta korkki ylös.
- Poista suojafolio.
- Ennen ensimmäistä käyttöä paina sinistä painiketta noin 20 kertaa, kunnes geeliä näkyy pullon yläosassa.



KÄYTTÖ

- Paina painiketta geelin vapauttamiseksi.
- Kosketa tai pyyhkäise lehden pintaa. Tuotetta ei tarvitse levittää koko lehden pinnan alalle.
- Yksi painallus riittää yksivuotisille ja pienille monivuotisille kasveille.
- Kaksi painallusta riittää isommille monivuotisille rikkakasveille.
- Annostelumäärä perustuu rikkakasveihin, joiden lehtipinta-ala on keskimäärin 300 cm² (15 x 20 cm).
- Käytä tuotetta aktiivisessa kasvuvaiheessa oleviin rikkakasveihin, joilla on riittävästi lehtipintaalaa.
- Käsittele juurtuneet monivuotiset rikkakasvit kukinnan alkuvaiheessa.
- Käsittele nokkoset keväällä, kun uudet lehdet ovat täysin kehittyneet.
- Tarkista, ettei sadetta ole odotettavissa lähituntien aikana käsittelyn jälkeen.
- Vaikutus näkyy jo 5-10 päivän kuluttua lämpimällä säällä
- Odota 10 päivää ennen maan muokkaamista, jotta vaikutus olisi mahdollisimman tehokas myös juurissa.

KÄYTÖN JÄLKEEN

- Kiinnitä lapsilukollinen korkki.
- Säilytä pakkaselta suojattuna.
- Tyhjä pullo ei saa käyttää uudelleen.

HUOMAUTUKSET:

- Ei saa käyttää kaivojen tai viemäreiden läheisyydessä.
- Tuotteen levittämiseen saa käyttää vain alkuperäispakkausta.

Kovapintaisilla alueilla, kuten käytävillä, päällystetyillä ulkoalueilla, tai ajoteillä vain yksittäisten kasvien käsittely on sallittua. Vältä tuotteen pääsyä kosketuksiin maanpinnan kanssa.

ROUNDUP GEELI

För bekämpning av ogräs

Användningsändamål:

För ogräsbekämpning i hemträdgårdar på obrukade områden såsom stigar, runt byggnader, anläggningar och prydnadsväxter samt under träd. Följ instruktionerna för människor och miljö för att undvika risker.

Varningar:

Förvaras oåtkomligt för barn. Förvaras åtskilt från livsmedel och djurfoder. Töm ej i avloppet.

Förebyggande av miljöolägenhet:

Föröreana inte vatten med produkten eller dess förpackning. Ta oanvänt växtskyddsmedel och tomma förpackningar till en uppsamlingsplats för farligt avfall.

Skyddsanvisning:

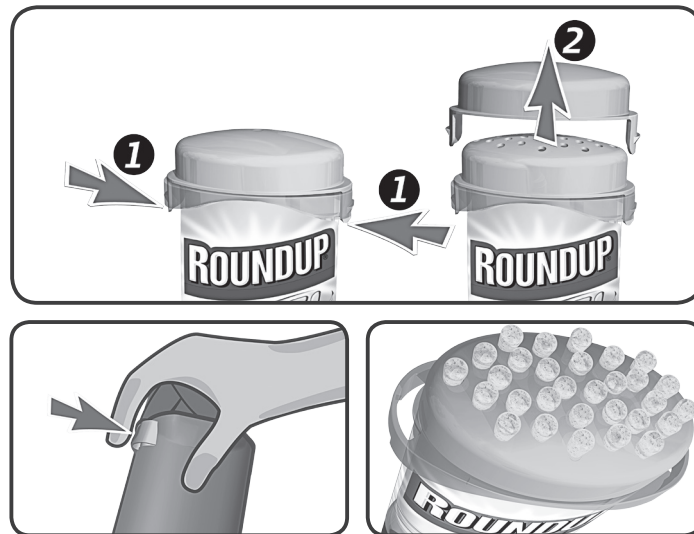
Kemikaliebeständiga skyddshandskar (t.ex. nitril) rekommenderas vid hantering av preparatet.

BRUKSANVISNING

Idealisk för att behandla ogräs i trädgård, som maskros, skräppa, nässlor, kirskaål och tistlar.

FÖR ATT ÖPPNA:

- Tryck på de 2 blå korkflikarna vid sidan av flaskan och lyft upp korken.
- Ta bort folietätningen.
- Innan första användningen, tryck på den blå knappen ungefär 20 gånger, tills gel visas överst i flaskan.



ANVÄND:

- Klicka på knappen för att frigöra gelen.
- Rör vid eller torka bladytan. Produkten behöver inte appliceras på hela bladytan.
- Ett tryck räcker för ettårig eller en liten flerårig växt. Två tryck räcker för stora fleråriga ogräs.
- Dosnivåer är baserade på ogräs med en genomsnittlig bladyta på 300 cm² (15 x 20 cm).
- Använd produkten när ogräset växer aktivt och det finns tillräcklig bladyta.
- Behandla etablerat flerårigt ogräs i början av blomningen.
- Behandla nässlor när de nya bladen är fullt utvecklade senast på våren.
- Regn bör inte förväntas de närmaste timmarna efter behandling.
- Effekten syns efter 5-10 dagar.
- Vänta 10 dagar med att bearbeta jorden för att säkerställa full effekt av behandlingen även på rötterna.

EFTER ANVÄNDNING

- Sätt tillbaka barnsäkra korken på flaskan.
- Förvaras frostfritt.
- De tomma flaskorna får inte användas igen.

ANMÄRKNINGAR:

- Använd inte i avlopp eller i närheten av vattendrag.
- Medlet får endast appliceras ur originalförpackningen.

Vid spridning på hårdgjorda ytor såsom stigar, uteplatser och garageinfarter får endast enskilda växter behandlas. Undvik kontakt med markytan.